

2LASP+LASUB



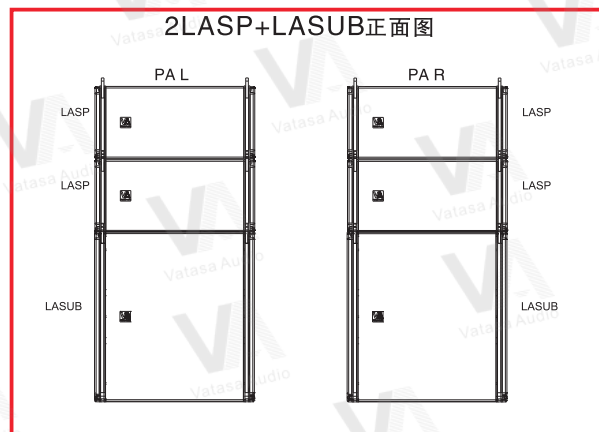
广州市合和音响实业有限公司
Guangzhou Concord Sound Industrial Co., Ltd
地址：广州市番禺区市桥沙头街大平工业街36号
电话：020-34803480 传真：020-34803479
网址：www.pro-vasys.com

使用手册

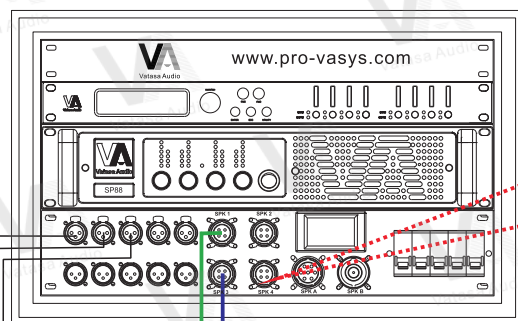
Ver 1.0

处理器程序： 2LASP+LASUB

2LASP+LASUB正面图



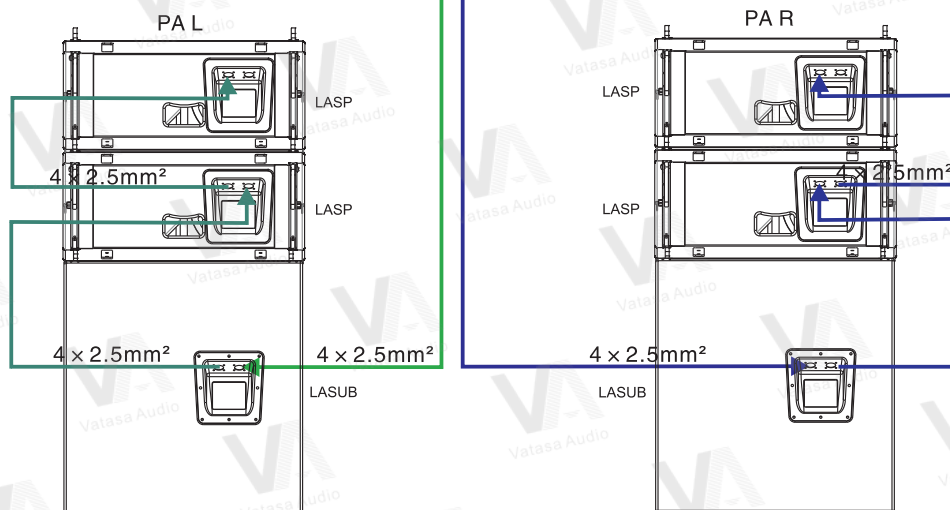
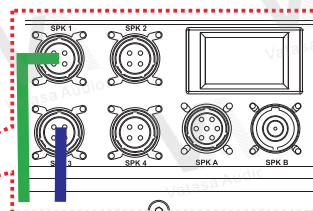
正面




Input A: 立体声左信号输入

Input B: 立体声右信号输入

Input C: 超低音信号输入



如何读取处理器DSP-8的预设程序?



当您的音箱是 2LASP+LASUB

预设程序是 2LASP+LASUB,现在开始操作:

- 1、在处理器面板按下按键UTILITY,弹出UTILITY MENU菜单
- 2、旋转NAV/PM1,找到Program Utilities
- 3、按下按键ENTER,弹出Recall a program
- 4、按下ENTER,弹出01:LAL+S28 InDoor
- 5、旋转数据轮PM2可以找到16:2LASP+LASUB
- 6、按下ENTER两次可以调出
- 7、按下ESC可以退出到程序的主界面
- 8、成功调出预设程序